山形県の労働衛生 2022

山形産業保健総合支援センター

イメージキャラクター「ちりょうさ」

本資料は、山形県内の令和３年における健康診断の実施結果状況及び業務上疾病の発生状況、令和３年度における脳・心臓疾患及び精神障害に係る労災補償状況について、山形労働局のご協力をいただき令和４年7月に作成したものです。
（健康診断に関する各表の数値については、現在、厚生労働省において精査中。）

健康診断の実施結果状況

1　定期健康診断

規模50人以上の事業場に報告義務があります。

（１）実施項目別　有所見率（%）

項目／年	聴力(1kHz)	聴力(4kHz)	聴力その他	胸部X線	喀痰検査	血圧	貧血検査	肝機能検査	血中脂質	血糖検査	尿検査(糖)	尿検査(蛋白)	心電図	全体
平成24年	3.1	7.4	0.3	3.3	0.2	17.3	10.2	18.9	38.3	11.0	2.6	2.9	14.0	59.5
平成25年	3.4	7.0	0.2	3.4	1.6	17.5	11.4	18.5	38.3	11.4	4.3	2.9	15.1	60.1
平成26年	3.1	6.8	0.6	3.4	0.3	19.3	11.3	17.9	38.8	13.2	2.5	2.9	14.6	60.1
平成27年	3.0	6.8	0.3	3.5	6.4	19.8	10.8	18.1	37.9	13.4	2.5	2.9	15.3	60.2
平成28年	3.0	6.7	0.6	3.6	0.9	20.9	10.4	18.7	37.9	14.1	2.6	2.5	13.8	60.2
平成29年	3.1	6.6	0.4	3.5	7.1	20.9	9.6	18.6	37.2	15.1	2.9	2.5	12.9	59.1
平成30年	3.2	6.9	0.3	3.8	2.0	23.4	10.0	19.2	37.7	15.3	3.1	2.5	14.3	63.4
平成31年(令和元年)	3.5	7.3	0.9	4.7	1.8	24.4	10.2	19.4	39.4	15.0	3.3	2.6	14.5	66.2
令和2年	3.5	7.2	0.4	4.1	4.5	25.8	11.1	21.0	40.7	16.8	3.7	2.5	14.8	68.0
令和3年	3.7	7.2	0.2	4.1	0.2	26.4	11.0	20.5	39.7	18.2	3.9	2.4	16.0	68.3
全国 令和3年	3.9	7.3	0.6	4.5	2.1	17.8	8.0	16.6	33.0	12.5	3.4	3.8	10.5	58.7

（２）実施項目別　有所見率（令和３年）

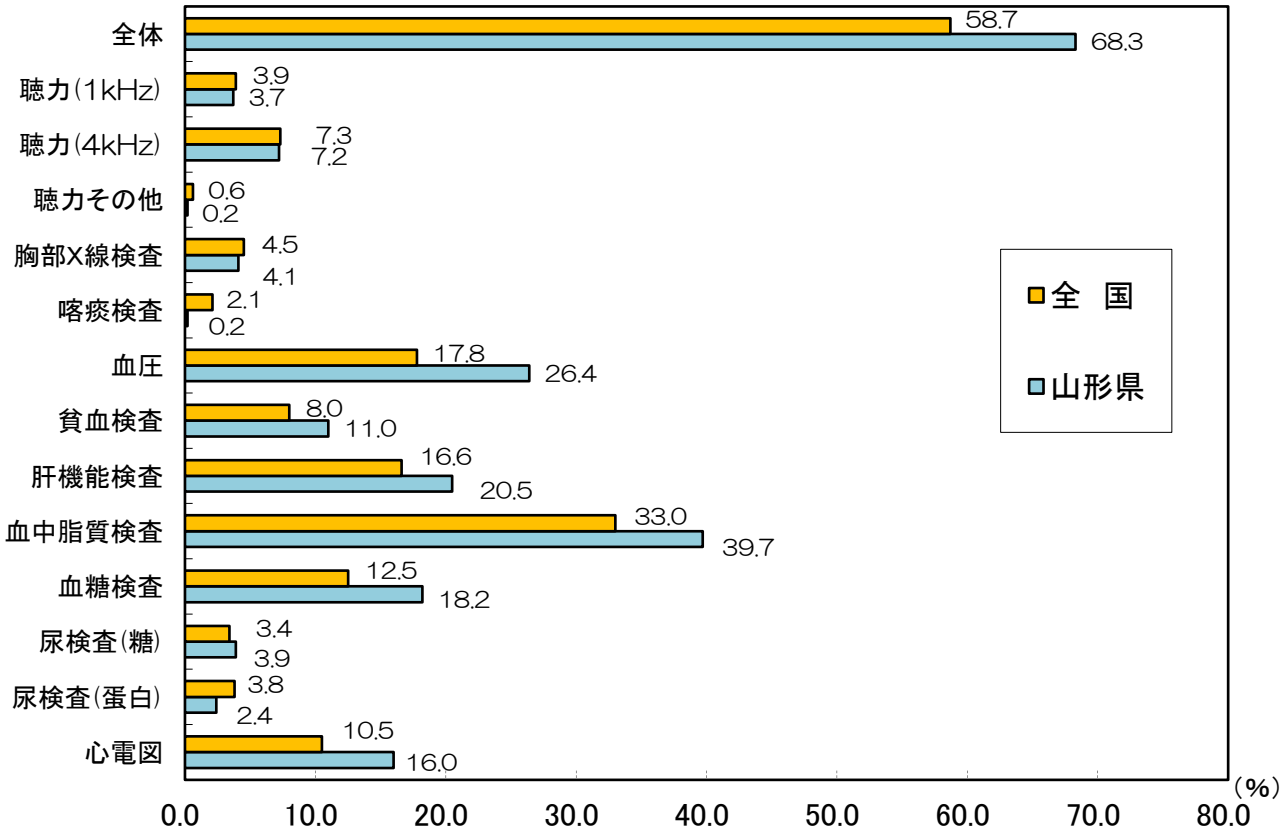

（３）主な実施項目別　有所見率の推移（山形県）

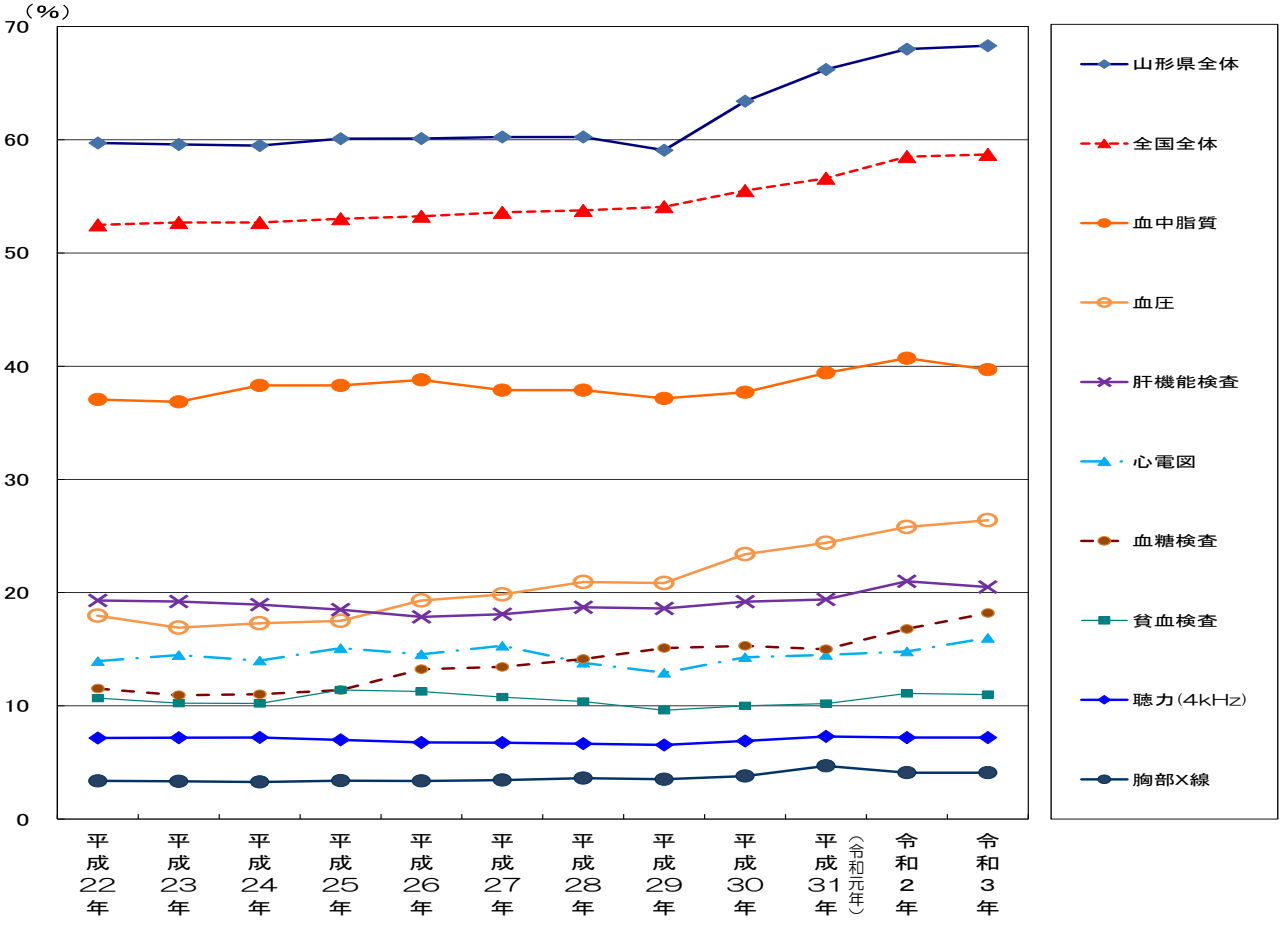

（4）業種別・実施項目別有所見状況（令和３年・山形県）

実施項目等 / 業種	受診者数（人）	実施項目別有所見率（%）													医師の指示人数	所見のあった者	
		聴力（1kHz）	聴力（4kHz）	聴力その他	胸部X線検査	喀痰検査	血圧	貧血検査	肝機能検査	血中脂質検査	血糖検査	尿検査（糖）	尿検査（蛋白）	心電図		人数	有所見率（%）
食品製造	8,619	4.3	7.2	0.0	4.1	0.0	27.5	11.0	16.2	38.0	16.8	3.2	2.2	15.2	3,358	5,785	67.1
繊維工業	404	4.4	3.1	0.0	3.5	0.0	20.1	18.7	11.9	28.6	8.9	1.3	1.5	15.0	119	231	57.2
衣服繊維	2,155	4.2	4.5	0.0	4.5	0.0	26.5	16.9	13.2	43.4	18.2	3.8	1.4	16.5	851	1,461	67.8
木材木製	84	2.4	1.2	0.0	1.2	0.0	13.1	6.0	16.7	35.7	21.4	0.0	2.4	9.5	34	62	73.8
家具装備	558	5.1	10.6	0.0	4.8	0.0	25.6	11.2	21.0	33.0	16.6	5.2	1.6	22.5	192	355	63.6
パルプ等	576	2.1	4.5	0.0	4.1	0.0	35.1	6.0	19.7	35.2	31.3	2.3	1.4	14.2	160	401	69.6
印刷製本	765	1.9	3.1	0.0	4.5	0.0	25.0	11.2	23.5	38.7	15.4	3.8	0.9	16.0	316	519	67.8
化学工業	5,237	2.8	6.2	0.0	3.7	0.0	25.7	10.2	21.6	38.6	14.9	3.6	2.0	16.5	1,996	3,426	65.4
窯業土石	1,682	3.2	7.6	0.0	5.2	0.0	30.5	9.9	25.6	42.6	19.3	5.3	2.0	22.6	709	1,336	79.4
鉄鋼業	252	2.8	20.8	0.0	7.2	0.0	29.0	12.7	21.4	38.9	17.1	2.4	2.0	24.6	122	197	78.2
非鉄金属	327	5.5	12.9	0.0	5.1	0.0	34.6	12.3	32.2	42.0	20.8	9.2	1.2	16.9	138	244	74.6
金属製品	3,226	3.7	11.3	0.0	4.2	0.0	26.6	11.2	23.7	39.2	14.5	4.7	2.6	16.1	1,217	2,264	70.2
一般機械	7,207	2.7	7.6	0.0	3.1	0.0	23.5	8.7	20.8	36.9	15.1	3.5	1.6	16.0	2,600	4,804	66.7
電気機械	15,829	2.6	4.9	0.0	3.2	4.6	27.2	11.5	20.9	38.7	14.8	4.1	2.1	16.2	5,795	10,886	68.8
輸送機械	3,463	3.6	14.4	0.5	4.8	0.0	26.9	10.6	19.8	34.5	14.5	4.9	2.7	18.0	1,262	2,383	68.8
電気ガス	970	2.4	4.3	0.0	6.5	0.0	37.8	19.8	37.2	61.1	40.2	3.8	2.2	17.6	423	855	88.1
他の製造	1,505	3.5	6.8	0.0	3.6	0.0	28.4	12.4	19.9	34.7	12.6	4.1	2.1	16.9	567	988	65.7
小計（製造業）	52,859	3.2	7.0	0.1	3.8	1.4	26.8	11.1	20.5	38.6	16.1	3.9	2.0	16.5	19,859	36,197	68.5
鉱業	70	0.0	1.4	0.0	2.9	0.0	4.3	0.0	28.6	5.7	4.3	2.9	0.0	2.9	31	44	62.9
土木工事	2,156	6.4	18.0	0.0	6.2	0.0	47.3	8.6	37.7	53.9	36.8	8.0	3.4	20.2	1,274	1,861	86.3
建築工事	2,320	4.9	15.1	0.0	3.9	0.0	34.4	10.7	31.0	49.0	25.8	5.6	3.5	18.8	1,197	1,871	80.7
他の建設	1,190	3.7	14.9	0.0	4.1	0.0	25.0	9.0	27.0	41.8	20.8	3.4	3.6	21.5	430	913	76.7
小計（建設業）	5,666	5.2	16.2	0.0	4.8	0.0	37.3	9.5	32.7	49.3	28.9	6.0	3.5	19.9	2,901	4,645	82.0
鉄道等	227	2.6	7.5	0.0	0.9	0.0	4.9	2.3	15.7	35.4	10.1	4.0	0.9	6.6	48	96	42.3
道路旅客	512	9.7	19.9	0.0	11.1	0.0	55.7	5.2	40.9	55.9	45.0	11.4	4.5	27.2	284	451	88.1
道路貨物	4,110	3.7	13.1	0.6	6.4	0.0	33.6	7.7	23.9	41.9	15.9	5.6	4.1	19.0	1,682	3,147	76.6
小計（運輸交通）	4,849	4.3	13.5	0.6	6.6	0.0	34.6	7.3	25.3	43.1	18.6	6.1	4.0	19.3	2,014	3,694	76.2
陸上貨物	8	0.0	0.0	0.0	0.0	0.0	12.5	0.0	0.0	0.0	0.0	0.0	0.0	0.0	0	1	12.5
港湾運送	136	2.2	2.2	0.0	2.2	0.0	26.5	2.2	13.2	35.3	5.4	1.5	0.7	3.7	74	74	54.4
小計（貨物取扱）	144	2.1	2.1	0.0	2.0	0.0	25.7	2.2	13.2	35.3	5.4	1.4	0.7	3.7	74	75	52.1
商業	8,773	5.9	6.0	0.5	3.6	0.0	25.9	12.5	16.7	39.4	22.0	3.7	2.2	14.5	3,119	5,232	59.6
金融広告	3,169	3.0	3.4	0.2	5.1	0.0	20.6	9.0	16.3	36.1	19.2	2.7	2.0	14.7	958	2,079	65.6
通信業	2,200	3.4	5.5	0.0	4.3	0.0	14.8	4.7	22.5	38.8	12.9	4.1	2.5	9.2	390	1,240	56.4
教育研究	2,062	2.6	6.3	0.0	2.4	0.0	26.3	8.6	25.8	41.6	22.2	3.4	1.8	14.6	934	1,525	74.0
保健衛生	22,435	3.2	4.2	0.1	3.9	0.0	22.1	12.1	17.0	39.6	18.6	2.8	2.4	14.5	8,322	14,732	65.7
接客娯楽	1,385	7.5	9.0	0.0	5.3	0.0	29.8	13.7	19.6	42.7	17.9	3.3	3.0	18.8	641	1,018	73.5
清掃と畜	1,389	8.7	15.7	0.0	5.6	0.0	36.1	10.0	28.4	50.2	27.1	4.8	3.0	19.2	728	1,136	81.8
官公署	0	0.0	0.0	0.0	0.0	0.0	0.0	0.0	0.0	0.0	0.0	0.0	0.0	0.0	0	0	0.0
他の事業	6,446	3.6	6.9	0.0	4.5	0.0	25.8	11.4	20.5	37.6	17.6	4.9	3.0	15.0	2,467	4,506	69.9
合計	111,557	3.7	7.2	0.2	4.1	0.2	26.4	11.0	20.5	39.7	18.2	3.9	2.4	16.0	42,493	76,212	68.3

（５）　業種別　有所見率の推移（％）

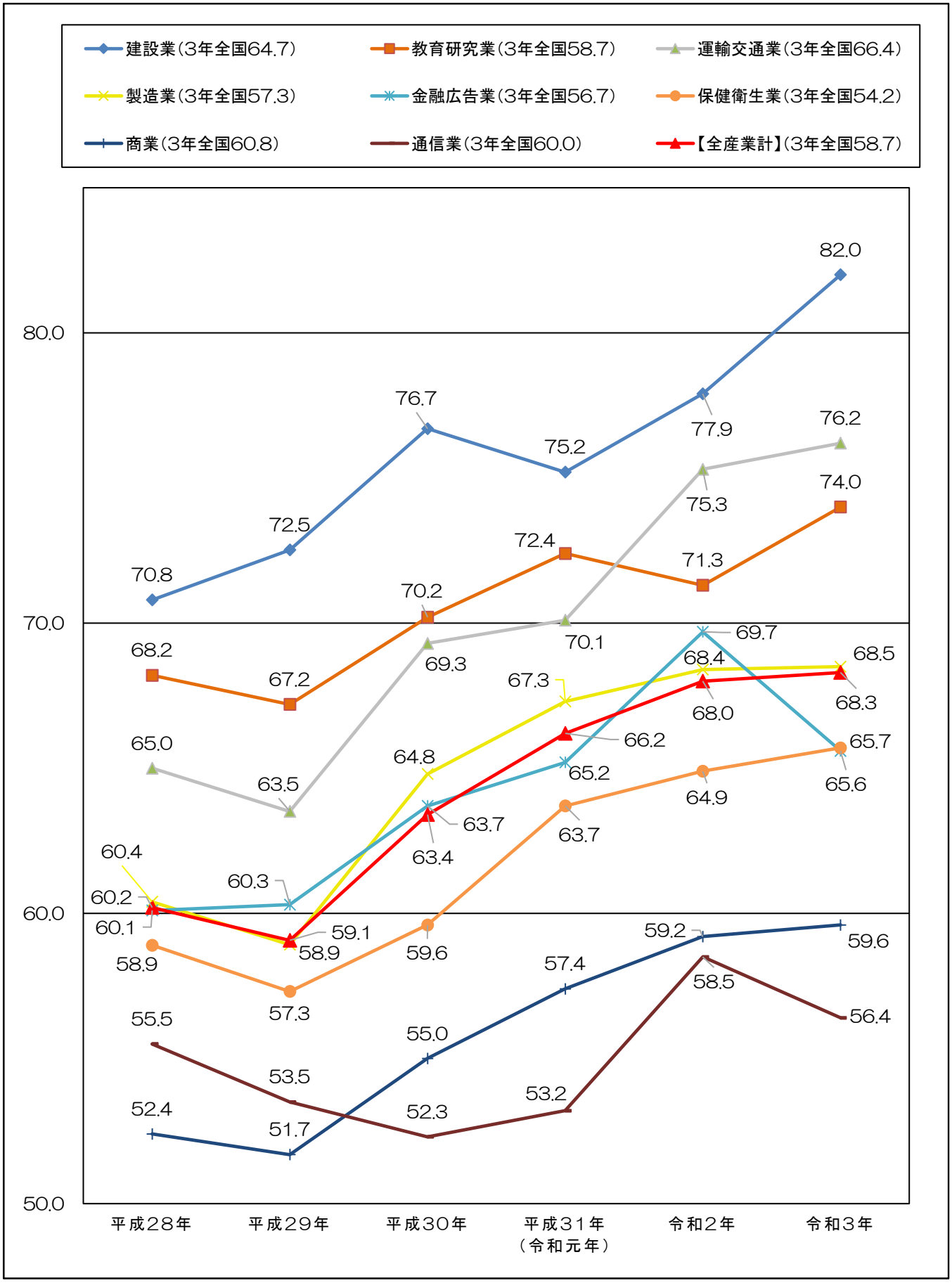

2　特殊健康診断（じん肺健康診断を除く。）

対象作業従事者に対する健康診断を実施したすべての事業場に報告義務があります。

対象作業別有所見等状況（令和３年・年別有所見率）

		実施事業場数	受診労働者数	有所見者数	有所見率（%）	年別有所見率（%）									
						平成23年	平成24年	平成25年	平成26年	平成27年	平成28年	平成29年	平成30年	平成31年（令和元年）	令和2年
有機溶剤		600	7,881	244	3.1	4.4	5.2	5.2	5.2	4.5	4.4	5.5	4.5	4.4	3.7
鉛		60	566	6	1.1	0.7	0.1	0.3	0.4	0.8	0.4	0.8	0.8	0.0	1.2
高気圧作業		1	2	0	0.0			0.0	0.0	0.0	0.0	15.0	33.3	18.2	12.5
電離放射線		116	2,395	338	14.1	15.5	26.0	17.3	15.8	21.2	20.1	15.0	12.3	12.9	15.1
除染等電離放射線		7	22	2	9.1			0.0	3.8	4.6	3.8	0.0	0.0	0.0	0.0
特定化学物質等	ジクロルベンジジン	0									0.0	50.0			
	α－ナフチルアミン	0									25.0	42.9	16.7	28.6	40.0
	塩素化ビフェニル	3	28	0	0.0	0.0	0.0	0.0	0.0	3.6	0.0	0.0	0.0	0.0	0.0
	ベンゾトリクロリド	0						0.0	0.0	0.0	0.0	0.0	0.0	0.0	0.0
	アクリルアミド	4	52	11	21.2	0.0	0.0	0.0	0.0	4.0	0.0	31.3	0.0	0.0	0.0
	塩素	14	328	1	0.3	0.2	0.0	1.1	1.0	0.0	0.4	2.0	0.0	0.0	0.0
	オーラミン	0												0.0	0.0
	カドミウム	2	2	0	0.0	0.0	0.0	0.0	0.0	0.0	0.0	75.0	75.0	0.0	0.0
	クロム酸	27	193	2	1.0	0.6	0.7	1.7	0.6	3.9	3.5	4.5	4.9	5.2	2.8
	コールタール	3	29	0	0.0	0.0	0.0	0.0	0.0	0.0	0.0	3.0	0.0	2.8	0.0
	シアン化カリウム	9	174	3	1.7	0.5	0.0	0.0	0.7	0.2	0.3	0.2	1.1	0.5	0.9
	シアン化水素	1	51	1	2.0	0.0	1.9	0.0	0.0	0.0	13.0	0.0	4.5	11.8	6.6
	シアン化ナトリウム	8	50	2	4.0	0.0	0.0	1.5	0.0	1.4	6.3	0.0	0.0	0.0	0.0
	3.3'-ｼﾞｸﾛﾛ-4.4'-ｼﾞｱﾐﾉｼﾞﾌｪﾆﾙﾒﾀﾝ	2	5	0	0.0	100.0	0.0	0.0	0.0	33.3	0.0	16.7	0.0	25.0	0.0
	臭化メチル	3	14	0	0.0	0.0	0.0	0.0	0.0	0.0	0.0	0.0	0.0	0.0	0.0
	重クロム酸	2	2	0	0.0	0.0	0.0	0.0	0.0	0.0	0.0	0.0	0.0	2.8	0.0
	水銀	3	52	9	17.3	0.0	0.0	0.0	0.0	0.0	33.3	0.0	0.0	0.0	6.8
	トリレンジイソシアネート	3	9	0	0.0	0.0	0.0	0.0	0.0	0.0	0.0	0.0	0.0	0.0	0.0
	ニッケルカルボニル	2	4	0	0.0	0.0	0.0	0.0	0.0	0.0	0.0	0.0	0.0	0.0	0.0
	フッ化水素	45	1,028	5	0.5	0.3	0.8	0.7	1.4	0.2	0.5	0.7	0.6	0.8	0.7
	ベンゼン	11	73	11	15.1	14.6	6.3	1.6	5.0	3.2	2.6	1.6	3.6	7.4	15.9
	マンガン	32	342	34	9.9	1.4	1.3	1.1	1.7	0.9	2.6	5.1	2.5	4.9	10.1
	沃化メチル	3	48	2	4.2	0.0	0.0	0.0		0.0		0.0	0.0	0.0	0.0
	硫化水素	4	6	0	0.0	0.0	0.0	0.0		0.0	0.0	0.0	0.0	0.0	0.0
	硫酸ジメチル	3	7	0	0.0	0.0	0.0	0.0	0.0	0.0	0.0	0.0	0.0	0.0	0.0
	ニッケル化合物	15	296	2	0.7	0.6	0.0	0.0	0.0	0.4	1.1	1.8	1.4	0.5	0.0
	砒素	8	150	1	0.7	0.0	0.0	2.4	0.0	0.0	0.0	2.7	2.5	1.7	1.4
	インジウム化合物	11	146	0	0.0			0.0	0.0	0.0	0.0	0.0	0.0	0.0	0.0
	エチルベンゼン	251	1,429	25	1.8				0.2	0.7	0.4	0.4	1.4	0.3	1.2
	コバルト及びその無機化合物	43	745	2	0.3			0.7	0.2	0.2	0.2	0.2	0.4	0.1	0.2
	1・2-ｼﾞｸﾛﾛﾌﾟﾛﾊﾟﾝ	1	29	0	0.0				0.0	4.4	0.0	0.0	0.0	0.0	
	クロロホルム	17	187	39	20.9				0.0	4.7	5.0	9.9	11.1	13.0	13.6
	四塩化炭素	5	57	7	12.3				0.0	3.2	3.4	7.9	4.1	6.7	11.3
	1・4-ジオキサン	8	78	8	10.3				0.0	0.9	2.1	5.2	2.2	1.7	11.8
	1・2-ジクロロエタン	6	58	6	10.3					1.0	2.8	3.3	3.1	2.0	10.3
	ジクロロメタン	43	383	67	17.5				16.7	17.9	10.8	10.7	10.0	13.6	13.4
	スチレン	66	330	68	20.6				0.0	0.7	0.9	0.0	1.7	3.1	5.8
	1・1・2・2-テトラクロロエタン	0											30.0		100.0
	テトラクロロエチレン	2	18	9	50.0					9.1	7.7	15.4	4.2	0.0	12.5
	トリクロロエチレン	13	64	9	14.1				0.0	12.3	15.6	14.1	8.3	8.3	16.1
	メチルイソブチルケトン	154	1,128	27	2.4				1.3	0.8	0.9	1.1	2.4	1.2	1.7
	ナフタレン	16	250	9	3.6						0.0	5.5	0.0	0.5	2.5
	ﾘﾌﾗｸﾄﾘｰｾﾗﾐｯｸﾌｧｲﾊﾞｰ	14	640	9	1.4						1.4	0.9	1.7	2.1	1.1
	オルト－トルイジン	1	9	0	0.0							0.0	0.0	0.0	0.0
	三酸化二アンチモン	8	469	1	0.2							0.0	0.5	0.2	0.4
	溶接ヒューム	167	1,732	71	4.1										
石綿作業		19	159	4	2.5	1.9	3.9	2.6	0.0	3.8	4.3	8.3	1.9	11.1	2.6
指導勧奨によるもの	紫外線・赤外線	21	482	2	0.4	1.2	1.1	0.2	1.9	0.2	0.0	0.0	3.1	0.0	0.7
	騒音作業	51	1,483	351	23.7	24.3	25.0	23.2	23.6	22.5	19.6	21.5	19.3	16.6	18.5
	マンガン等（塩基性酸化マンガンに限る。）	1	5	1	20.0	0.0	0.0	1.1	0.0	36.7	0.0	0.0	0.0	0.0	0.0
	二硫化炭素（有機則適用以外のものに限る。）	0												9.7	
	砒素またはその化合物	3	25	0	0.0						0.0	0.0	0.0	0.0	0.0
	チェーンソー	7	58	3	5.2	0.0	28.6	0.0	3.7	8.9	8.7	2.6	11.1	4.4	20.5
	チェーンソー以外	8	54	1	1.9	2.7	2.2	7.5	1.9	2.5	1.9	6.0	1.4	1.7	4.1
	引金付工具	2	243	2	0.8	1.7	3.1	2.2	2.2	2.2	1.2	0.0	0.0	0.0	0.4
	ＶＤＴ作業	25	1,091	98	9.0	5.3	4.3	5.6	4.3	4.6	3.1	9.0	9.1	12.5	9.9
	レーザー機器	15	250	2	0.8	0.9	6.1	1.6	2.6	4.0	0.6	2.4	1.8	4.6	1.2

３　じん肺健康診断

じん肺法に規定されている事業場に報告義務があります。

（１）じん肺管理区分の決定状況（山形県・年別）

※上段は随時申請で外数である。

		平成23年	平成24年	平成25年	平成26年	平成27年	平成28年	平成29年	平成30年	平成31年（令和元年）	令和２年	令和3年
実施事業場数		303	335	339	351	379	361	379	404	426	402	380
従事者数		5,441	5,750	5,618	5,879	6,438	6,066	6,675	6,906	6,602	7,021	6,163
受診者数		2,479	2,954	2,825	2,795	2,780	2,916	2,927	3,232	3,401	3,067	3,012
じん肺管理区分決定状況	管理２	4	15	7	23	11	9	10	6	3	3	6
		227	237	223	306	256	329	343	313	261	252	151
	管理3-イ	1	3		1	2	1	0	0	0	0	0
		3	6	6	7	5	8	7	8	10	8	0
	管理3-ロ	0	1		3	0	1	1	0	0	0	0
		1	3	1	5	5	3	5	3	0	2	0
	管理４	0	1	3	5	0	1	3	1	0	1	0
		1	0	1	2	1	0	2	3	2	2	0
	合併症り患者数	1	0	1	0	0	0	0	0	0	0	0
		1	0		0	0	0	0	0	0	0	0
	合計	6	20	11	32	13	12	14	7	3	4	6
		233	246	231	320	267	340	357	327	273	264	151

（２）　業種別新規有所見者数（山形県・年別）

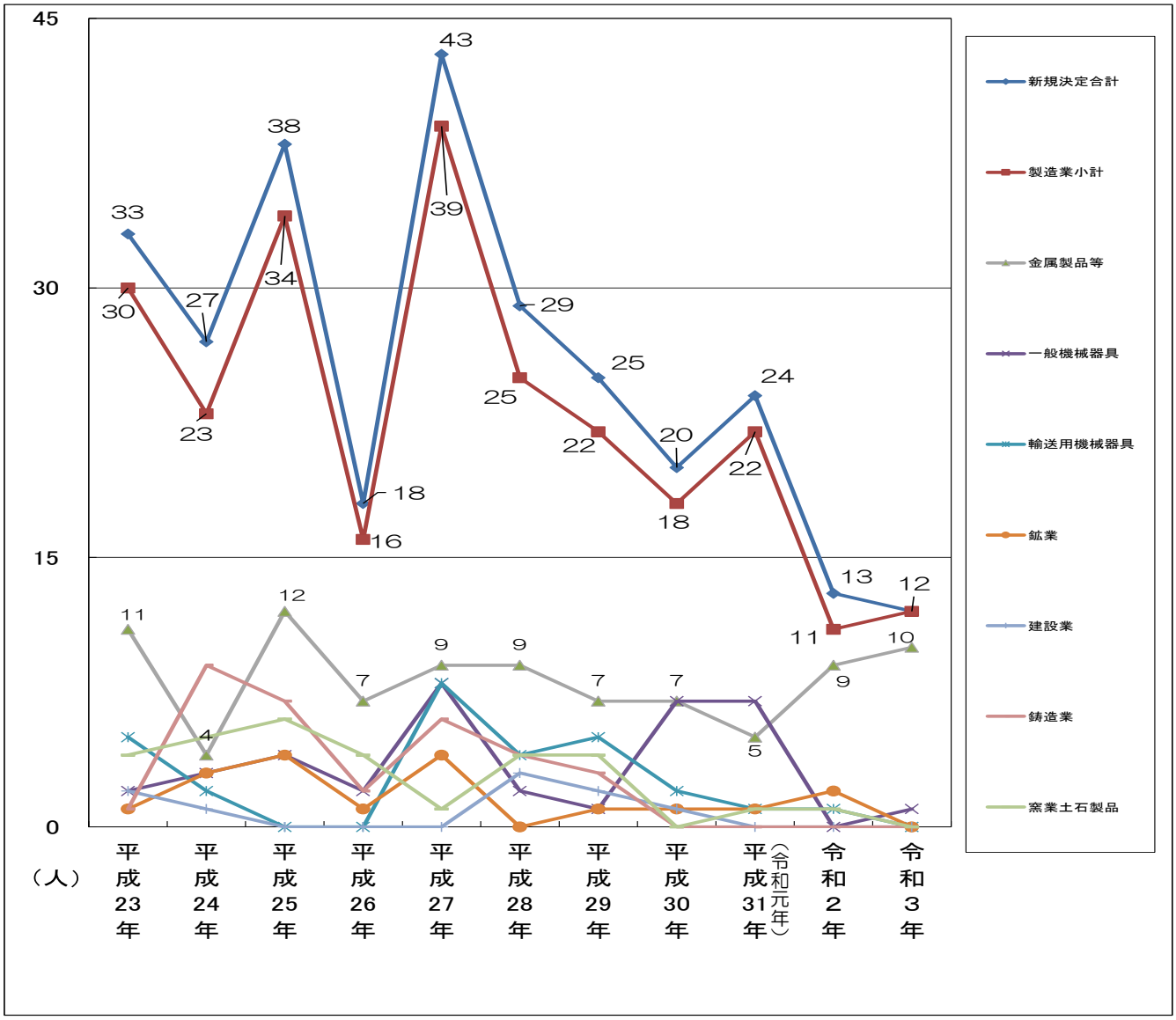

業務上疾病の発生状況

令和３年に発生した業務上疾病のうち労働者死傷病報告（休業４日以上）に基づいて集計したものです。上段は死亡者数を外数で示したものです。

業種別・疾病分類別発生状況

疾病分類	業種	製造業												鉱業	建設業	運輸交通業	貨物取扱業	農林水産業	商業・金融・広告業	保健衛生業	接客・娯楽業	清掃・と畜業	その他	合計
		食料品	繊維・繊維製品	木材・木製品	パルプ・紙・紙加工品印刷製本業	化学工業	窯業・土石製品	鉄鋼・非鉄金属	金属製品	一般・電気・輸送用機械工業	電気・ガス・水道業	その他	小計											
負傷に起因する疾病	腰痛	6			1	1	2		2	4		3	19		3	6	1	3	10	35	2	2		81
	その他の負傷に起因する疾病								1	1			2		2	1		1	2					8
物理的因子による疾病	有害光線による疾病												0											0
	電離放射線による疾病												0											0
	異常気圧下における疾病												0											0
	異常温度条件による疾病	3							1	2	1	1	8		1 8	3	1		4			1	4	1 29
	騒音による耳の疾病												0											0
	その他の物理的因子による疾病												0			1								1
作業態様に起因する疾病	重激業務による運動器疾病と内臓脱												0											0
	負傷によらない業務上の腰痛												0								1			1
	振動障害												0											0
	手指前腕の障害及び頸肩腕症候群												0											0
	その他の作業様態に起因する疾病												0											0
酸素欠乏症													0											0
化学物質による疾病（がんを除く）		1								1			2		4			1	2					9
じん肺症及びじん肺合併症													0											0
病原体による疾病							3		2				5		1 22	1		1	14	32	2	2		1 79
がん	電離放射線によるがん												0											0
	化学物質によるがん												0											0
	その他の原因によるがん												0											0
過重な業務による脳血管疾患・心臓疾患等													0											1 0
強い心理的負荷を伴う業務による精神障害													0						1					1
その他の業務に起因することの明らかな疾病													0							1	1	1		3
合計		10	0	0	1	1	5	0	6	8	1	4	36	0	2 39	12	2	6	33	68	6	6	4	2 212

脳・心臓疾患及び精神障害に係る労災補償状況

（１）脳血管疾患及び虚血性心疾患等（「過労死」等事案）の労災補償状況

	脳血管疾患				虚血性心疾患等				合計			
	請求件数		支給決定件数		請求件数		支給決定件数		請求件数		支給決定件数	
		うち死亡		うち死亡		うち死亡		うち死亡		うち死亡		うち死亡
山形	3	0	1	1	1	0	0	0	4	0	1	1
全国	507	66	96	10	246	107	76	47	753	173	172	57

※決定件数は、令和３年度に請求されたものに限らない。

脳・心臓疾患に係る労災請求・決定件数の推移（全国）

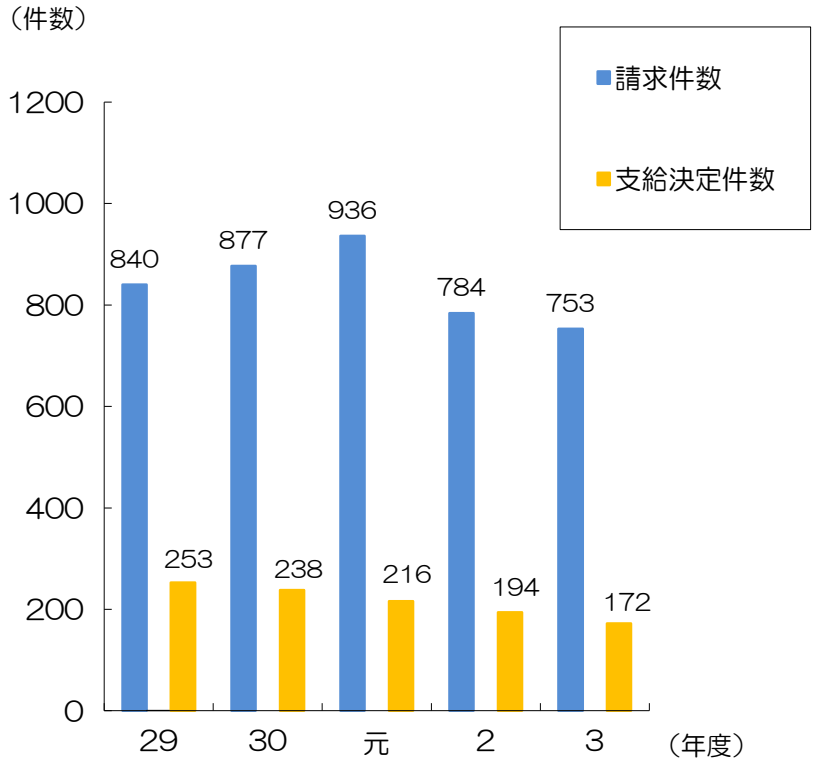

【注】
１　本表は、労働基準法施行規則別表第１の２第９号の「業務に起因することの明らかな疾病」に係る脳血管疾患及び虚血性疾患等（「過労死」事案）について集計したものである。

２　支給決定件数は、「業務上」として認定した件数である。
　なお、当該年度に請求されたものに限るものではない。

区分 ＼ 年度		平成29年度	平成30年度	令和元年度	令和2年度	令和3年度
脳・心臓疾患	請求件数	840	877	936	784	753
	支給決定件数	253	238	216	194	172
うち死亡	請求件数	241	254	253	205	173
	支給決定件数	92	82	86	67	57

（２）精神障害の労災補償状況

	精神障害			
	請求件数		支給決定件数	
		うち自殺（未遂を含む）		うち自殺（未遂を含む）
山形	15	2	5	1
全国	2,346	171	629	79

※決定件数は、令和３年度に請求されたものに限らない。

精神障害に係る労災請求・決定件数の推移（全国）

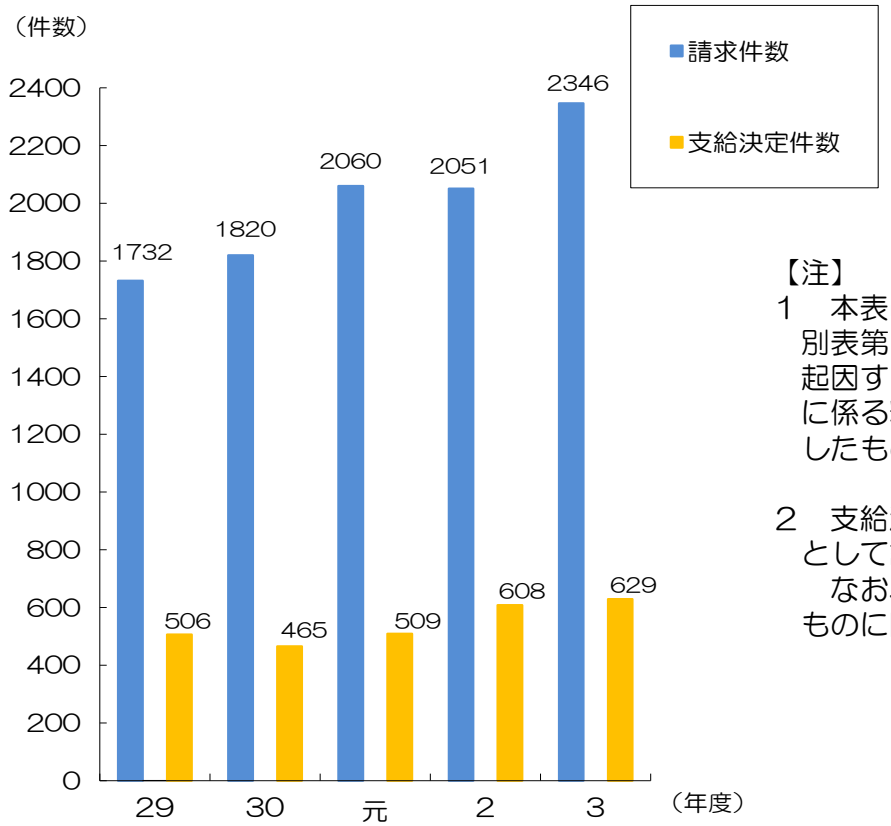

【注】
１　本表は、労働基準法施行規則別表第１の２第９号の「業務に起因することの明らかな疾病」に係る精神障害等について集計したものである。

２　支給決定件数は、「業務上」として認定した件数である。
　なお、当該年度に請求されたものに限るものではない。

区分 ＼ 年度		平成29年度	平成30年度	令和元年度	令和2年度	令和3年度
精神障害	請求件数	1,732	1,820	2,060	2,051	2,346
	うち支給決定件数	506	465	509	608	629
うち自殺（未遂を含む）	請求件数	221	200	202	155	171
	うち支給決定件数	98	76	88	81	79

山形産業保健総合支援センターからのお知らせ

職場のメンタルヘルス対策を見直そう！

「とりあえず、実施している」になってはいませんか？

見直しポイント1

基礎となる「計画」や「規程」を策定することが大事（定期的に評価・見直しも必要です）

- 「心の健康づくり計画」の策定
- ストレスチェック制度の実施にかかる規程・計画を策定

※衛生委員会等で十分な調査審議を行うことが必要です。

見直しポイント2

ストレスチェック制度は「実施」するだけでなく、その後の「集団分析」「職場環境改善」も大事

- 集団分析結果を活用し、職場環境の把握・改善につなげる
- 最初は、集団分析結果の意義や内容を理解することから始める

※分析結果は、a)仕事の負担感、b)仕事のコントロール感、c)上司からの支援感、d)同僚からの支援感の４要素の総和。「部下の感じ方の調査」であり、職場や職場の管理者の評価ではありません。（参考資料：書籍「産業医・産業保健スタッフのためのストレスチェック実務Q&A」）

～ 困ったとき・支援が必要なとき、まずは産保センターにご相談を！ ～

【山形産業保健総合支援センターの支援内容】

相談対応による支援
電話、メール、面談（要予約）にて対応します。

個別訪問による支援
事業場にお伺いし、状況に合わせて支援を行います。

- 「心の健康づくり計画」の策定に関する支援
- メンタルヘルス対策のための事業場内体制の整備に関する支援
- ストレスチェック制度の導入に関する支援
- 職場環境等の改善に関する支援
- メンタルヘルス不調者の早期発見と適切な対応に関する支援
- 職場復帰に関する支援
- メンタルヘルス教育の実施・教示（管理監督者向け、若年労働者向け）

～ 病気になっても働き続けられる職場環境づくり ～

治療と仕事の両立支援

従業員が病気になったとき、どんな対応を考えていますか？

- 治療を受けながら仕事をしてもらうことが心配
- これまで大きな病気になった従業員はいないのでわからない
- 短時間勤務や病気休暇の制度は設けていない

対応には **準備が必要です！**

治療と仕事の両立支援を行うための準備等

- 相談しやすい環境づくり
- 「お互い様」の職場風土づくり
- 部署内での業務等の把握・共有化
- 休暇制度・勤務制度の整備
- 具体的な対応方法や支援体制の整備

働きやすい職場環境づくり

治療と仕事の両立支援に取り組む「メリット」

- 従業員の健康確保
- 安心して働ける職場環境による人材確保・人材定着
- 従業員のモチベーション向上
- 業務の共有化による効率化

●産保センターが行う「治療と仕事の両立支援のサポート」（個別調整支援）

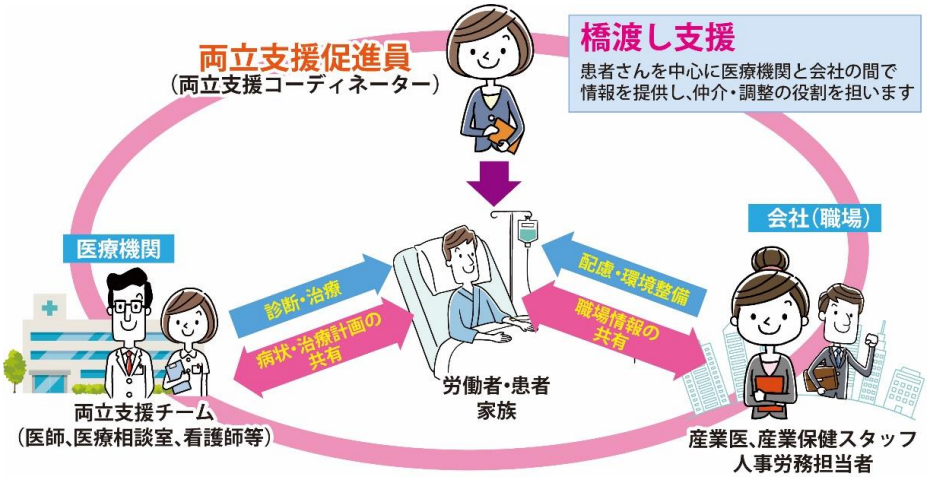

【山形産業保健総合支援センターの支援内容】

相談対応

治療と仕事の両立支援に関する相談に、電話、メール、面談等により対応します。

個別訪問支援

両立支援に取り組もうとする会社等（事業場）からの要請に応じ、**両立支援促進員（社会保険労務士）、産業保健専門職**が事業場を訪問し、社内制度の整備等の具体的なアドバイスや管理監督者に対する教育などの支援を行います。

個別調整支援

患者（労働者）や事業者からの申出を受け、患者（労働者）の就労継続や職場復帰について、**主治医や医療機関と連携しながら、事業者との治療と仕事の両立に関する調整支援を実施**します。

山形産業保健総合支援センターでは主に次の業務を行っています

1　事業場へ訪問しての支援

（1）専門スタッフが事業場へ訪問して、がん、脳卒中、糖尿病、その他の難病を治療している労働者が就労を継続するために、事業場へ支援しています。

（2）専門スタッフが事業場へ訪問して、メンタルヘルス対策の計画の作成やストレスチェック制度の導入・職場環境改善に関する相談、管理監督者や若手労働者に対するメンタルヘルス教育を実施しています。

2　窓口相談・実施相談

産業保健に関する様々な問題について、産業医学、労働衛生工学、メンタルヘルス、労働衛生関係法令等の豊富な経験を持つスタッフが、当センターの窓口、電話、FAX、電子メール等で相談に応じ、解決方法を助言しています。

事業場の具体的状況に応じた専門的な支援が必要な場合には、事業場を訪問する実地相談も実施しています。

3　研修

産業医、衛生管理者、事業者等の産業保健関係者を対象として、産業保健に関する研修を実施しています。

4　情報の提供

メールマガジン、ホームページ、情報誌等を通じて、産業保健情報をお知らせしています。

提供するサービスは、支援センター・地域窓口とも、全て「無料」です。

地域窓口（地域産業保健センター）

労働者50人未満の小規模の事業者やそこで働く方々に対する産業保健サービスを充実する目的で、県内に6か所の地域窓口（地域産業保健センター）を設置し、①労働者の健康管理（メンタルヘルスを含む）に係る相談、②健康診断の結果についての医師からの意見聴取、③長時間労働者、ストレスチェックに係る高ストレス者に対する面接指導、④個別訪問による産業保健指導等の支援を行っています。

山形地域産業保健センター TEL 023-635-0440	置賜地域産業保健センター TEL 0238-23-5515	鶴岡地域産業保健センター TEL 0235-22-0665
酒田地域産業保健センター TEL 0234-24-6436	最上地域産業保健センター TEL 0233-22-0944	北村山地域産業保健センター TEL 0237-55-2500

【発　　行】　独立行政法人 労働者健康安全機構　山形産業保健総合支援センター

【発行責任者】　所　長　神　村　裕　子

【 所 在 地 】　〒990-0047　山形市旅篭町三丁目1番4号（食糧会館4Ｆ）
TEL 023-624-5188　FAX 023-624-5250

【 メ ー ル 】　sanpo06-kenkou@yamagatas.johas.go.jp

【ホームページ】　https://www.yamagatas.johas.go.jp

山形産業保健総合支援センターQRコード